




OBECMAIL.ORG

โครงการพัฒนาประสิทธิภาพการสื่อสารตามนโยบายรัฐมนตรีว่าการกระทรวงศึกษาธิการ
สำนักงานคณะกรรมการการศึกษาขั้นพื้นฐาน, กระทรวงศึกษาธิการ

ขั้นตอนการใช้งาน obecmail.org



สำนักงานเขตพื้นที่การศึกษามัธยมศึกษาเขต 29 (อุบลราชธานี , อำนาจเจริญ)

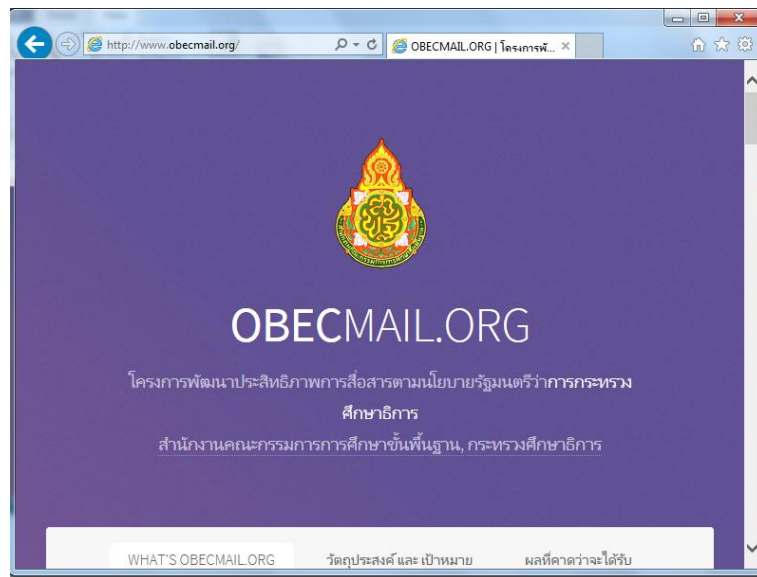
สำนักงานคณะกรรมการการศึกษาขั้นพื้นฐาน กระทรวงศึกษาธิการ

ขั้นตอนการเริ่มต้นใช้งาน OBECMAIL.ORG

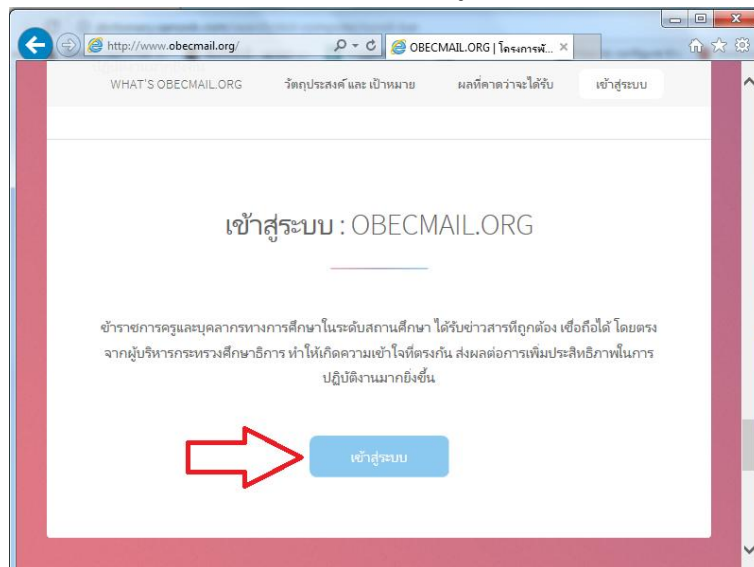
1. เปิด Software internet explorer



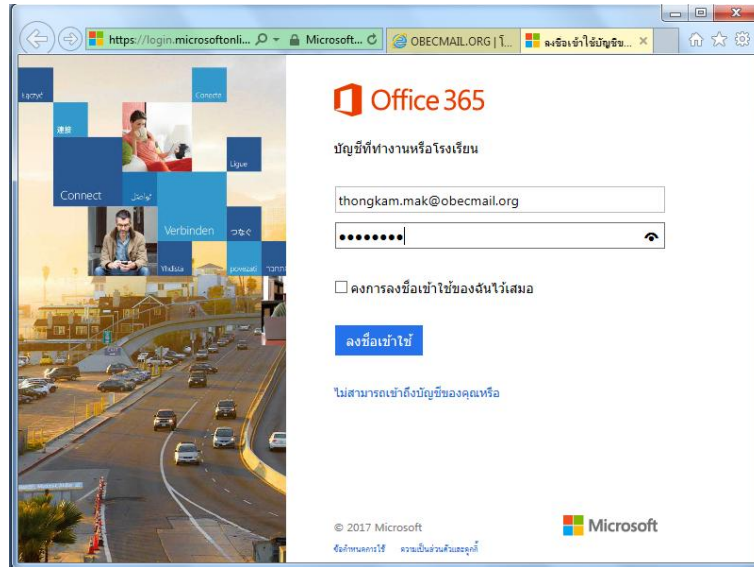
2. เข้าไปที่ URL <http://www.obecmail.org>



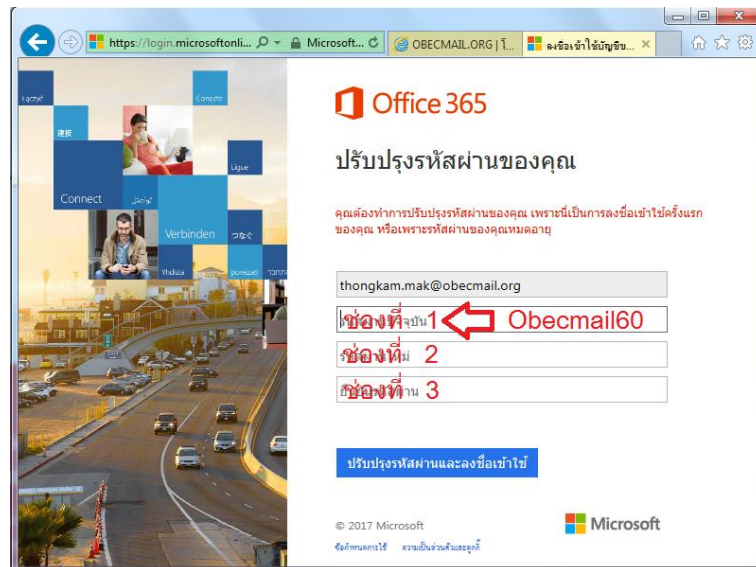
3. เลื่อน Scroll bar ลงมาที่ด้านล่างของหน้าเว็บ หาคำว่า เข้าสู่ระบบ



4. เข้าสู่ระบบด้วยการกรอก ชื่อบัญชี และ รหัสผ่าน ที่ได้รับจัดสรรจากสำนักงานคณะกรรมการการศึกษา
ขั้นพื้นฐาน

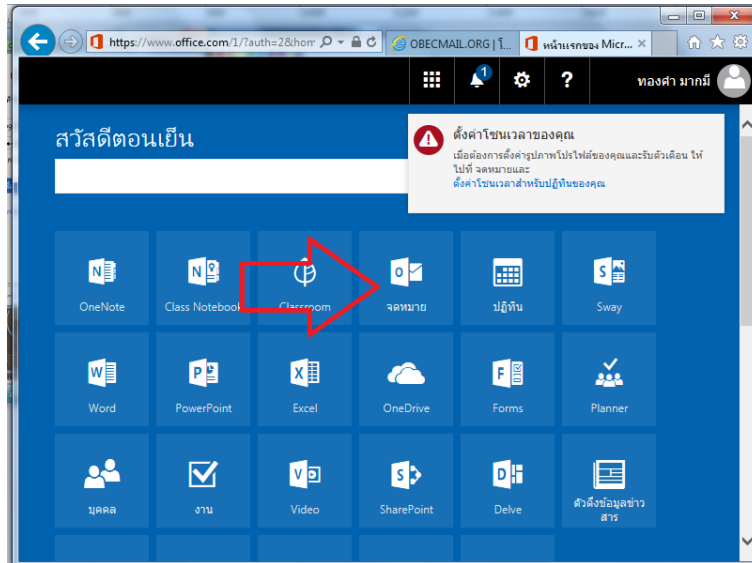


5. เปลี่ยนรหัสผ่าน




- การกรอกรหัสผ่านต้องเป็นภาษาอังกฤษ
- รหัสผ่านประกอบด้วย ตัวอักษรตัวใหญ่ ตัวเล็ก และอักขระพิเศษ เช่น P@ssw0rd_1234
- ช่องที่ 1 กรอก Obecmail60
- ช่องที่ 2 กรอก รหัสผ่านใหม่
- ช่องที่ 3 กรอก รหัสผ่านให้เหมือนหรือตรงกันกับช่องที่ 2

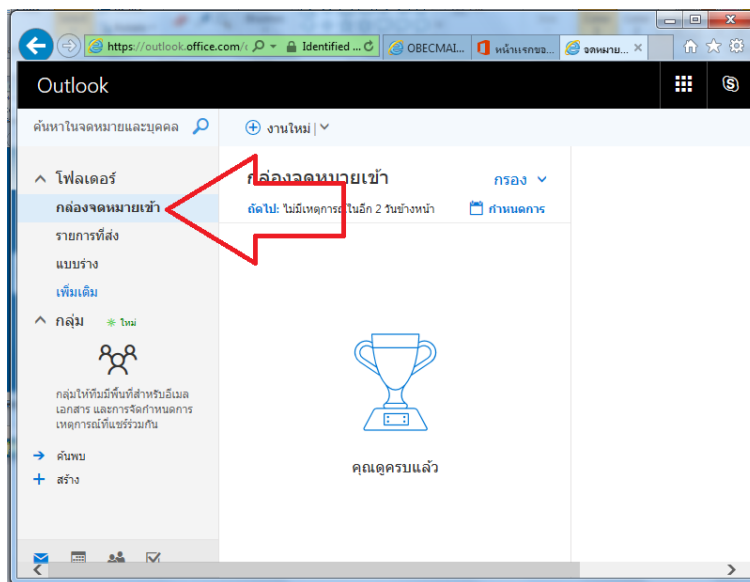
6. เลือก จดหมาย



7. แก้ไขโซนเวลา เลือก (UTC + 7.00) กรุงเทพฯ ฮานอย จาการ์ต้า จากนั้น เลือกบันทึก



8. เลือก กลุ่มจดหมายเข้า เพื่อรับ e-mail



หมายเหตุ การใช้งาน อื่น ๆ กรุณาอ่านเพิ่มเติมใน คู่มือการใช้งาน Microsoft Office 365

Download เอกสารนี้ และเอกสารอื่น ๆ ที่ <http://obecmail.secondary29.go.th>

หรือที่ <http://122.154.134.10/obecmail>